



## System - eM

"You don't think your way to creative work.  
You work your way to creative thinking."

– George Nelson



### WIDE RANGE | GROßE AUSWAHL

The diversity of solutions and a possibility to adapt them to the needs of employees. | Eine Vielzahl von Lösungen, die die Arbeitsplätze an verschiedene Bedürfnisse der Mitarbeiter anpassen lassen.



### BENCH DESK | TEAMARBEITSPLATZ

Bench desks are space savers that enable to create two work stations in one. | Teamarbeitsplätze Bench, eine platzsparende Lösung für mehrere Mitarbeiter.



### CUSTOMIZATION | PERSONALISIERUNG

The wide range of accessories that enables to create an attractive and functional workspace. | Eine breite Palette von Zubehör, das einen interessanten und funktionalen Arbeitsplatz gestalten lässt.



### ERGONOMICS | ERGONOMIE

Possibility to adjust desk height even up to 200 mm helps to maintain correct body posture. | Schreibtische mit manueller Höhenverstellung im Bereich von 200 mm unterstützen die richtige Körperhaltung.



### FUNCTIONAL CLASSIC | FUNKTIONALE KLASSIK

All-time furniture which creates comfortable and functional work spaces while still maintaining the unique style and character of the office. | Zeitlose Klassiker mit einzigartigem Charakter, die bequeme und funktionale Arbeitsplätze schaffen.



## A - eM

EN | A-eM is a collection of desks with a unique base with characteristic, A-shaped legs. This results in a simple, yet interesting design. A wide selection of add-on units, accessories and height adjustment allows to design a tailored, comfortable workspace that contributes to the users' well-being. A-eM team desks support the balance between the comfort of work and rational use of the workspace. A sliding top system equipped with ergonomic outlets and a horizontal cable channel enable to manage of cables in an effortless way as well as quickly access office network. A-eM desks supported on sideboards also simplify the organization of office work, affecting work comfort and safety. Moreover, sideboards provide users with additional storage space.

DE | Die Schreibtische der A-eM Serie mit dem A-Fuß-Gestell überzeugen mit ihrer klaren, aber interessanten Optik. Eine breite Auswahl an Anbautischen und Zubehör sowie die manuelle Höhenverstellung lassen einen komfortablen Arbeitsplatz einrichten, an dem sich der Benutzer wohlfühlt. Die Teamarbeitsplätze A-eM Bench garantieren ein Gleichgewicht zwischen Arbeitskomfort und rationaler Nutzung der Bürofläche. Bewährte Lösungen wie Schiebeplatte, ergonomische Kabelauslässe und Kabelkanäle sorgen für ein geordnetes Kabelmanagement und einen schnellen Zugang zu Strom und Daten. Um die Büroarbeit besser zu organisieren und den Arbeitskomfort und die Sicherheit zu steigern, können die Schreibtische A-eM mit einem untergebauten Sideboard integriert werden. Unter der Tischplatte platzierten Schränke bieten praktischen zusätzlichen Stauraum.



## Bench A-eM



### Sliding top Schiebeplatte

EN | All the System -eM bench desks are equipped with sliding tops and fold-down cable channels as standard. In self-standing desks, a sliding table is an option. This kind of solution enables to manage cables effortlessly. This is an extremely useful function, especially when we use a laptop and change cable position.

DE | Alle Teamarbeitsplätze Bench aus der Kollektion System -eM sind in der Standardausführung mit Schiebeplatten und abklappbaren Kabelkanälen ausgestattet. Bei Einzelschreibtischen kann eine Schiebeplatte optional eingesetzt werden. Diese Lösung sorgt für geordnete und einfache Kabelführung. Die Funktion ist sehr praktisch, besonders bei der Arbeit am Laptop, bei der die Kabelposition ständig gewechselt wird.





## F - eM

EN | Desks from F-eM collection are created with the employee in mind. A wide range of different types of tops makes it possible to arrange office space in a well-balanced way. Numerous accessories such as partition screens or cable channels increase comfort and ergonomics of the workspace. F-eM team desks are also an outstanding combination of aesthetics and convenience. A wide cable channel provides the user with extra space for power strips. Outlets enable to manage the cables, whereas the sliding top makes it easier to access the office network. F-eM Bench team desks' advantages perfectly harmonize with the balanced top and the slim, rectangular leg emphasizing the lightweight design of the whole. A user who appreciates sophisticated details will certainly like F-eM desk.

DE | Die F-eM Schreibtische sind auf die Bedürfnisse der Benutzer zugeschnitten. Eine große Auswahl an Plattenformen lässt jeden Büroraum funktional gestalten. Zahlreiches Zubehör, wie z.B. Tischtrennwände oder ein durchdachtes Kabelmanagement sorgen für Ordnung und Ergonomie am Arbeitsplatz. Die Teamarbeitsplätze F-eM verbinden Ästhetik und Komfort. Eine breite Kabelwanne unter der Tischplatte bietet genügend Platz für Steckdosenleisten, Kabelauslässe ermöglichen eine einfache Kabelführung und die Schiebeplatte garantiert einen schnellen und komfortablen Zugang zu Strom und Daten. Die schwebende Tischplatte und der schlanke, rechteckige Fuß verleihen dem Tisch einen modernen und leichten Look. Die Schreibtische F-eM sind ideal für Benutzer, die dezente, zurückhaltende Eleganz zu schätzen wissen.



## Bench F-eM



### Manual height adjustment Manuelle Höhenverstellung

EN | Similarly to other System-eM desks, F-em desks can be equipped with manual height adjustment up to 200 mm.

DE | F-eM Schreibtische wie alle anderen Schreibtische System-eM lassen sich dank dem Rohr-in-Rohr-System im Bereich von 200 mm in der Höhe verstellen.





## K - e M

EN | K-eM is a simple, classic form that gives interiors a timeless freshness. The attractive minimalism of the desks is enclosed in a square-shaped underframe. The flexibility of the system - a wide range of tops of different shapes and dimensions, or manual height adjustment of tops allow you to customize the desks to the needs of different users. K-eM Bench desk is a piece of furniture which, depending on the needs, creates individual workspace or open spaces supporting the exchange of information. The desks are equipped with technical amenities dedicated to all work stations from Syst-eM collection. Additionally, K-eM desks enable effortless cable management.

DE | Das K-eM System mit seiner einfachen und klassischen Form verleiht jedem Raum eine zeitlose Frische. Das Quadratrohrgestell überzeugt mit seiner Schlichtheit. Die Serie K-eM besticht auch durch ihre Flexibilität. Dank einer Reihe von verschiedenen Tischplattenformen und -größen sowie der manuellen Höhenverstellung der Tischplatte kann der Arbeitsplatz für jeden Benutzer individuell angepasst werden. Die Teamarbeitsplätze K-eM Bench können je nach Bedarf als abgeschlossene Einzelarbeitsplätze oder als offene Arbeitsplätze für Informationsaustausch dienen. Die Schreibtische sind mit technischen Lösungen der Kollektion System -eM ausgestattet. Mit seinem eleganten Kabelmanagement und klassischen Quadratrohrgestell fügt sich der zeitlose Designklassiker in jede Büroumgebung harmonisch ein.



## Bench K-eM



### Ergonomic solutions Ergonomische Lösungen

EN | System-eM Bench team desks have a middle leg moved back. This solution provides the user with sitting comfort and maximum use of space and ergonomics.

DE | Bei Teamarbeitsplätzen Bench System -eM können innerhalb der Verkettungen zurückgesetzte Füße eingesetzt werden. Diese Lösung sorgt für optimale Beinfreiheit, maximale Platzausnutzung und mehr Ergonomie.





## O - eM

EN | The character of O-eM desks is built by its round legs, making the entire collection one of the architects' top choices. Stable furniture construction combined with the possibility to adjust the position of the top, a multitude of dimensions and shapes, and a wide range of optional accessories allow to create a safe and ergonomic workplace. O-eM desks supported on the sideboards make complex solutions that help to keep the office tidy and organize work. Useful under desk sideboards in various versions provide users with additional storage space for documents which makes work stations universal. The collection also offers universal tables in different shapes.

DE | Das traditionelle Rundrohrgestell der O-eM Serie schafft Schreibtische mit Charakter. Die gesamte Linie ist immer aktuell und bei Innenarchitekten besonders beliebt. Die stabile Konstruktion, manuelle Höhenverstellung, verschiedene Tischplattengrößen und -formen sowie eine Vielfalt an Zubehör lassen einen sicheren und ergonomischen Arbeitsplatz einrichten. Die mit Sideboards integrierten Teamarbeitsplätze O-eM unterstützen tägliche Arbeitsabläufe und Schreibtischmanagement. Die Unterbausideboards in verschiedenen Varianten bieten zusätzlichen Stauraum für Dokumente und verwandeln den Schreibtisch in einen komfortablen Arbeitsplatz. Die Kollektion umfasst auch praktische Tische in verschiedenen Formen.



## O-eM Table Konferenzitische O-eM



### Power Circle

EN | In addition to our Syst-eM desks and conference tables, we offer Power Circle which streamlines work and helps to keep work station tidy. Product details on p. 163

DE | Für mehr Komfort und Ordnung am Arbeitsplatz können sowohl bei Schreibtischen als auch bei Konferenztischen System -eM Steckdoseneinheiten Power Circle eingesetzt werden. Weitere Informationen S. 163







## Q - eM

EN | The Q-eM desks are characterized by closed-shaped legs and suspended tops. Thanks to those features, the entire collection combines functional simplicity with sophisticated design. A well-designed construction, a variety of dimensions, shapes and finishing materials allow to meet the expectations of employees in terms of an aesthetic and ergonomic workplace. Q-eM Bench team desks supported on the sideboards are made for people who appreciate good organization of office work in harmony with the aesthetics of solutions. The sliding top system is equipped with ergonomic outlets and a horizontal cable channel, which allow to manage cables effortlessly.

DE | Das Kufengestell der Q-em Schreibtische setzt optisch einen starken Akzent und die schwebende Tischplatte verleiht dem Möbel die Anmutung der Leichtigkeit. Die ganze Kollektion verbindet funktionelle Schlichtheit mit originellem, leichtem Design. Die durchdachte Konstruktion, eine Vielfalt an Größen, Formen und Dekoren lassen einen schönen und ergonomischen Arbeitsplatz einrichten. Der mit einem Sideboard integrierte Teamarbeitsplatz ist eine gute Wahl für Personen, die sowohl eine gute Arbeitsorganisation als auch ästhetische Lösungen schätzen. Eine einfache Kabelführung und einen schnellen Zugang zu Strom und Daten garantieren die Schiebeplatte, ergonomische Kabelauslässe und ein horizontaler Kabelkanal.



## Bench Q-eM



### Privacy and acoustics Privatsphäre und Akustik

EN | All our System-eM desks can be equipped with partition screens providing the employees with privacy and better acoustic isolation. We offer chipboard partition screens, PIN6 chipboard partition screens with upholstered panel, glass and upholstered partition screens with PIN6 option. Product details on p.101.

DE | Für mehr Privatsphäre und akustische Abschirmung empfehlen wir Tischtrennwände für alle Schreibtische System -eM. Wir bieten Tischtrennwände in verschiedenen Farben und Ausführungen - aus Melaminplatte, aus Melaminplatte mit Pinnwandelement PIN6, aus Glas oder pinnbare Tischtrennwände mit Stoffbezug PIN6. Weitere Informationen S.101





#### Flexibility Flexibilität

EN | The hallmark of this desk is a moved back, C-shaped leg. A great advantage of such a solution is providing the user with more workspace under the desk and, as a consequence, improved comfort of work.

DE | Den Schreibtisch Lano-C zeichnet das C-Fuß-Gestell aus. Diese Gestellform garantiert mehr Beinfreiheit und Platz unter dem Schreibtisch und erhöht somit den Arbeitskomfort.

## Lano-C

EN | The timeless character of Lano-C desk is visible in the C-shaped base. The desks are equipped with a height adjustment mechanism that helps to adjust the desk to the height of the user. Numerous shapes and sizes of tops as well as design patterns help to customize the furniture, and thus, reflect the character of your company. The possibility to select chromium-plated footplate gives the collection an elegant style and scratch-resistant surface. Effortless and safe cable management is possible thanks to the option to mount a cable channel in a desk leg.

DE | Das C-Fuß-Gestell verleiht dem Schreibtisch Lano-C einen zeitlosen Charakter. Die manuelle Höhenverstellung lässt den Schreibtisch an die Körpergröße des Benutzers anpassen, was den Arbeitskomfort und Ergonomie verbessert. Dank einer großen Auswahl an Formen, Größen und Dekoren wird ein personalisierter Arbeitsplatz geschaffen, der den Charakter des Unternehmens zum Ausdruck bringt. Die optionale Variante der verchromten Fußausleger verleiht der Kollektion Eleganz und bietet eine kratz-feste Oberfläche. Die in der Gestellsäule integrierte Kabelführung sorgt für sicheres und sauberes Kabelmanagement.



System-eM



## Lano-T

EN | Lano-T desks create a fully functional work station. The collection's distinctive "T" shaped base, features safe and aesthetic cable management functionality. A simple height adjustment system allows the user to adjust the desk to their height and therefore helps them to maintain correct body posture. Numerous shapes and top sizes as well as the variety of colors of tops, fabrics and metals enable to adjust the work station to the needs of the user and meet the expectations of even the most demanding users. Those features help to create a workspace that reflects the character of the company. The chromium-plated footplate adds elegance to the collection and emphasizes the prestige of the company.

DE | Die Schreibtische Lano-T mit dem charakteristischen T-Fuß-Gestell überzeugen mit ihrer Funktionalität. Dank zwei Schlitzen werden die Kabel durch die Gestellsäule geführt, eine optimale Lösung für sicheres Kabelmanagement. Die einfache manuelle Höhenverstellung lässt den Schreibtisch an jede Körpergröße anpassen, was die richtige Körperhaltung unterstützt. Verschiedene Größen und Formen der Tischplatten sowie eine breite Auswahl an Dekoren und Farben überzeugen auch die anspruchsvollsten Benutzer und lassen den Arbeitsplatz individuell einrichten. Personalisierte Möbel widerspiegeln den Charakter des Unternehmens. Die Fußausleger können optional in Chrom ausgeführt werden, was dem Schreibtisch Eleganz und dem Raum Prestige verleiht.

System-eM

Verstellgleiter 80 mm  
in K-eM Schreibtischen

Verstellgleiter 80 mm  
in O-eM Schreibtischen

Tischbein F-eM  
Nivelliergleiter 10 mm  
Rohr-in-Rohr-System  
200 mm, im 10 mm  
Raster

Tischbein Q-eM  
Nivelliergleiter 10 mm  
Rohr-in-Rohr-System  
200 mm, im 10 mm  
Raster

Tischbein K-eM  
Höhenverstellgleiter 80  
mm Rohr-in-Rohr-System  
200 mm, im 10 mm Raster

A-eM desk leg  
-adjustment 10 mm (foot)  
and 200 mm stepwise  
regulation every 10 mm

Tischbein A-eM  
Nivelliergleiter 10 mm  
Rohr-in-Rohr-System  
200 mm, im 10 mm  
Raster

O-eM desk leg  
-adjustment 80 mm (foot)  
and 200 mm stepwise  
regulation every 10 mm

Tischbein O-eM  
Verstellgleiter 80 mm  
Rohr-in-Rohr-System  
200 mm, im 10 mm  
Raste

Lano-T and Lano-C desks  
legs -adjustment 10  
mm (foot) and 200 mm  
stepwise regulation every

Tischbein Lano-T und  
Lano-C Nivelliergleiter  
10 mm Rohr-in-Rohr-  
System 200 mm, im 10  
mm Raster

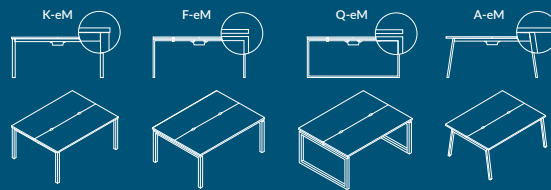
Hidden cable channel in leg of Lano-C and Lano-T desks

Tischbein Lano-T und  
Lano-C Kabelführung  
durch die Gestellsäule

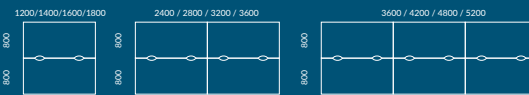
Hidden cable channel  
in leg of Lano-C and  
Lano-T desks

Tischbein Lano-T und  
Lano-C Kabelführung  
durch die Gestellsäule

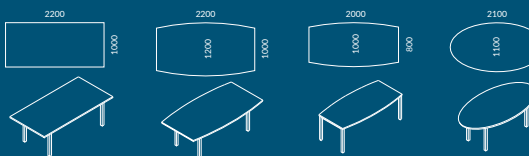
H: 740mm



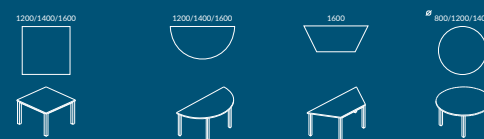
## top | Tischplatten: 18 / 25mm



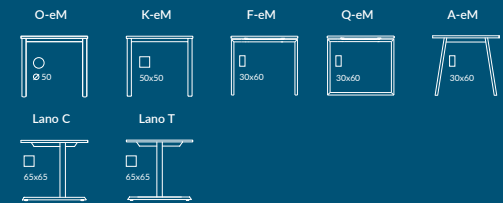
H: 740mm



## top | Tischplatten: 18 / 25mm



H: 740mm



## 18 / 25mm

